

Tecnotree

# Q4 Tulosjulkistus

28.02.2025




# Esittäjät ja Sisältö

---



**Padma Ravichander**  
CEO



**Indiresb Vivekananda**  
CFO

- 1 Q4 2024 Liiketoimintakatsaus ja kohokohdat
- 2 Strategian päivitys
- 3 2024 Talouskatsaus ja kohokohdat
- 4 Kysymykset ja vastaukset

Tecnotree

# Toimitusjohtajan katsaus

Padma Ravichander



# Kasvava maailmanlaajuinen asiakaskunta

Asiakastuki toimii vuorokauden ympäri ja toimitukset tehdään normaaliin työaikaan hyödyntäen globaalia organisaatiota **32 eri toimipisteessä**

**1.2 Bn+**

Tilaaaja

**90+**

Operaattori-asiakasta

**70+**

Eri maassa asennuksia

**80+%**

Työntekijöistä TM Forum sertifioituja

**4000+**

Tuotetoiminnallisuutta

**40+**

Tuettua tuotelinjaa



Nepal Telecom



## 2024 Ohjeistus

**Liikevaihto**  
kiintein valuuttakurssein 2024



**+2-7%**



Ohjeistus saavutettu

**+4%**

**Liikevoitto (EBIT)**  
kiintein valuuttakurssein 2024



**+7-15%**



Ohjeistus saavutettu

**+9%**

- 3 peräkkäistä neljänestä positiivista vapaata kassavirtaa
- Tier 1 -teleoperaattorivoitto Yhdysvalloissa
- Vuodelle 2024 luvatut 4,5 ME. säästöt, toteutuneet 6,9 ME.

**Vapaa kassavirta / H2 2024**



**2-5 ME**



Ohjeistus saavutettu

**+2.2ME**

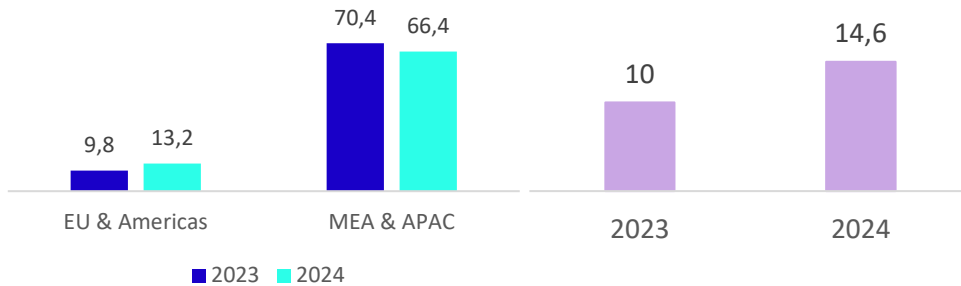
# Historiallinen liikevaihdon kehitys



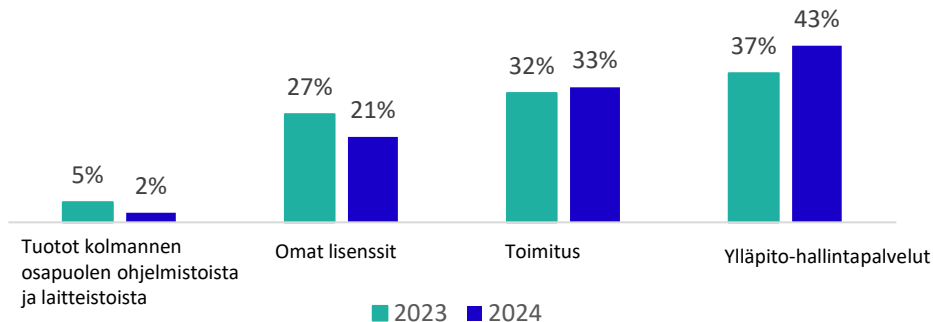
- Kausivaihtelua neljännesvuosittaisissa liikevaihdossa
- Siirtyminen ARR-malliin vähentää vaihtelua
- Vuonna 2023 Tecnotree voitti useita uusia asiakkaita Lähi-idässä ja kirjasi vahvoja lisenssituottoja
- Vuoden 2024 tulokseen vaikuttaa poistuminen konfliktialueilta

## Tilaukannan kasvu alueittain

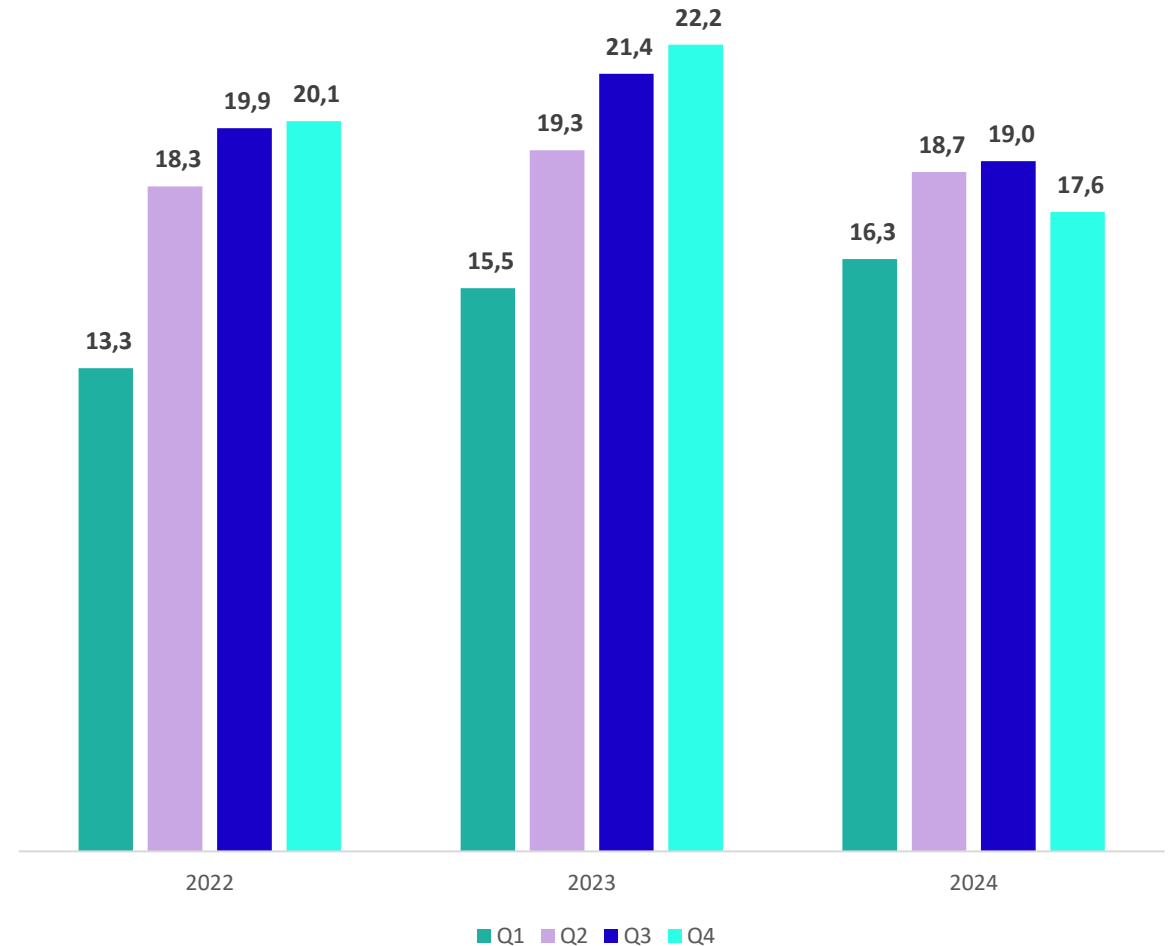
## Telekom-tulot Amerikoista



## Tulojen jakautuminen tuottotyypeistä mukaan osuutena tuloista 2023 vs 2024



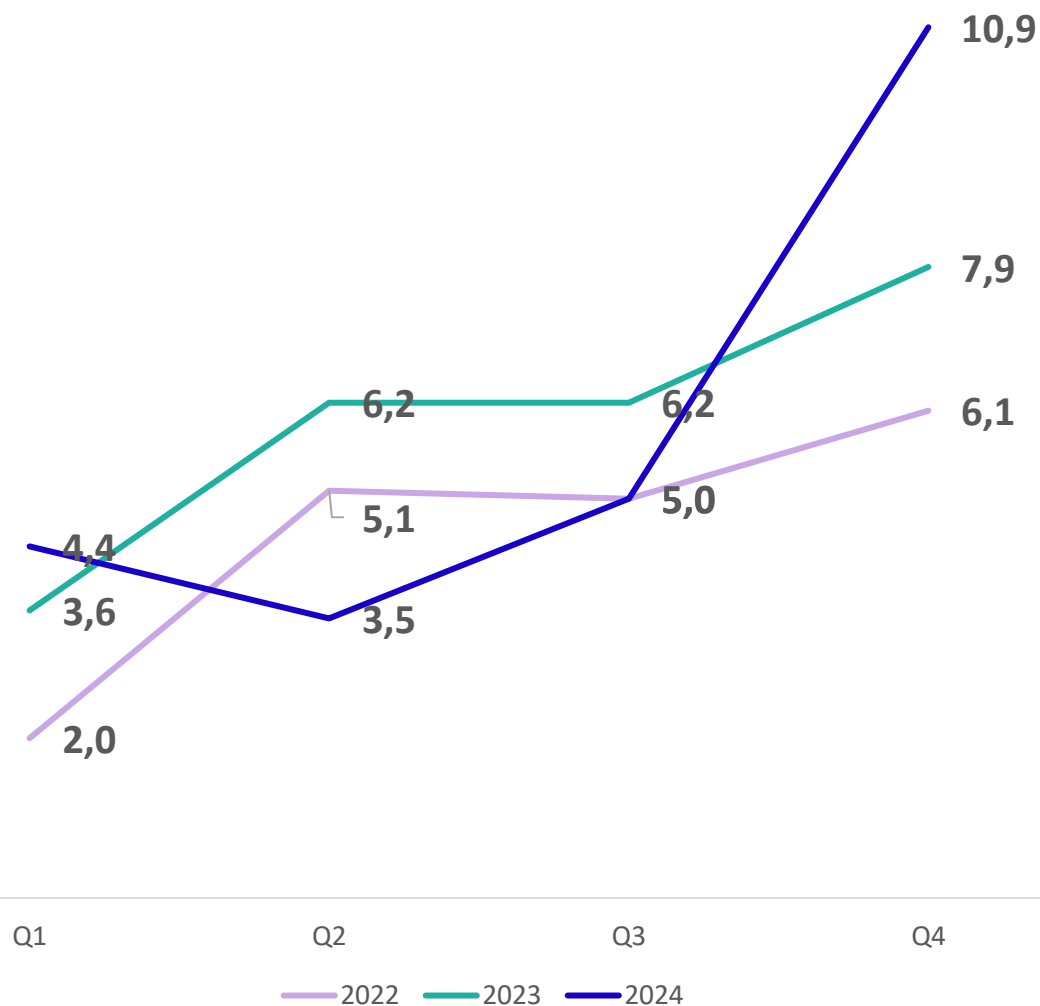
## Tulot neljänneksittäin



# Liikevoiton (EBIT) historiallinen kehitys



- Tiukat kustannustenhallintatoimet otettiin käyttöön Q2 2024 alkaen, mikä johti liiketuloksen vahvaan elpymiseen, vaikka H2 2024:n liikevaihto oli pienempi kuin vuonna 2023
- Kustannussäästöt olivat mahdollisia aikaisempien tuotetarjooman standardisointiin ja tuotteistamiseen tehtyjen investointien avulla



# Vapaan kassavirran historiallinen kehitys

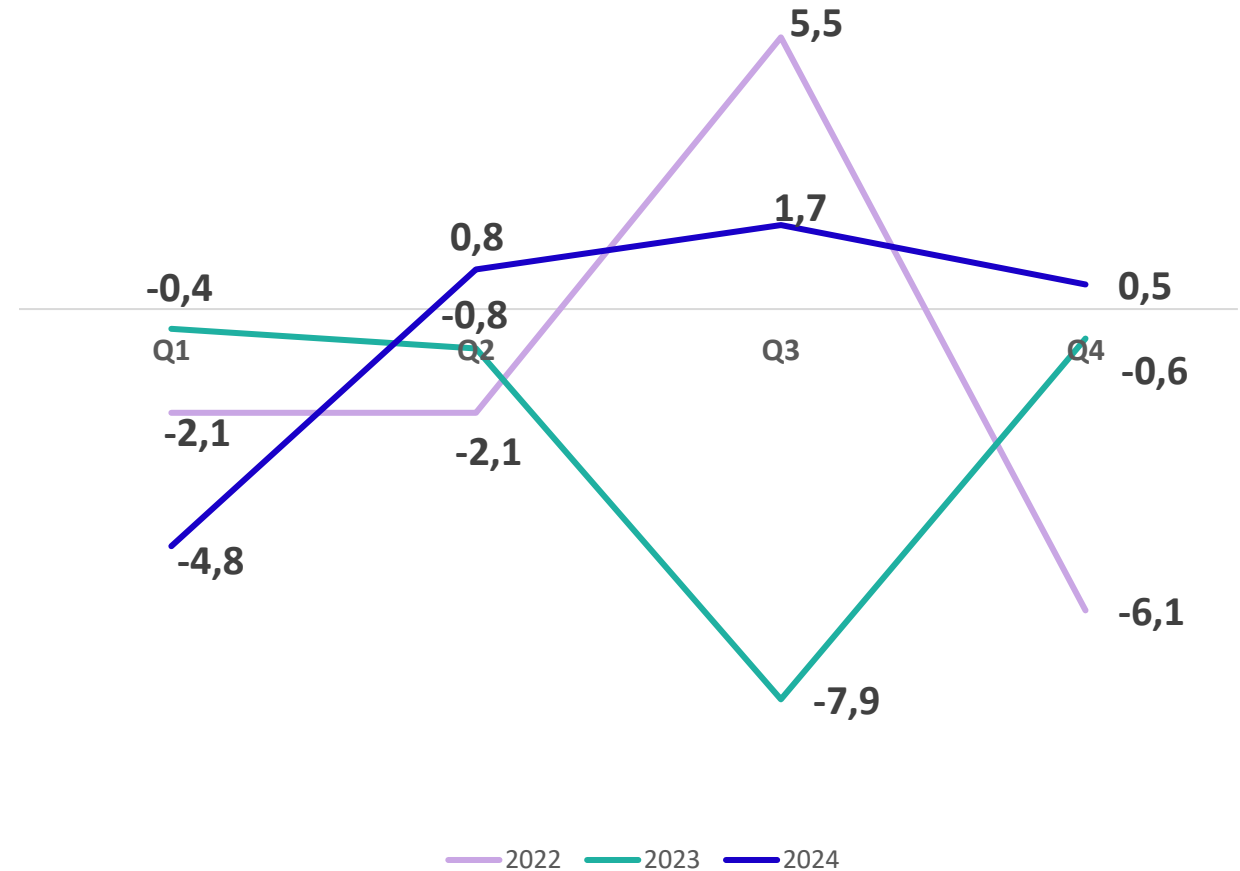


- Tecnotreellä oli 6 peräkkäistä vuosineljännestä negatiivista vapaata kassavirtaa valuuttatappioiden ja eri alueilla olevien inflaatiopaineiden vuoksi
- Q2 2024 otettiin käyttöön tiukkoja toimenpiteitä, kuten:
  - Kustannusleikkaukset
  - Think Cash Do Cash -strategia
  - No Payment No Service -käytäntö
  - ARR-mallit

Tuotimme positiivista vapaata kassavirtaa 3 peräkkäisenä vuosineljänneksenä vuonna 2024

- Kassavirran kertyminen jatkuu kausiluonteisena, mikä heikentää vapaan kassavirran ennustettavuutta neljännesvuosittain
- Valuuttakurssivaihteluille alistumisen vähentäminen pienentää valuuttakurssitappioita jatkossa

## Vapaa kassavirta neljänneksittäin





# 2024 CapEx / Liikevaihto

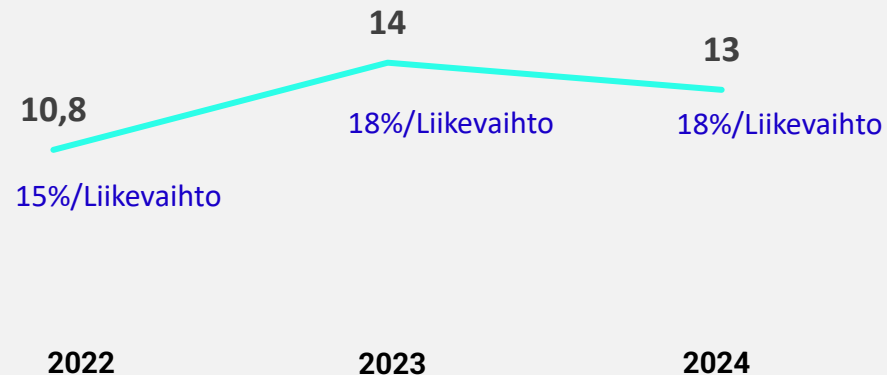


Ohjeistus vuodelle 2025: investoinnit / liikevaihto on 10-12%

## 2024 Trends in Capex

- Tuotetarjooman kehitys, jossa on 400 valmiiksi määriteltyä asiakaspolkua
- Yhdysvalloista Cognitive Scalelta hankittujen telekommunikaatioalan ulkopuolisen liiketoiminnan ja tulojen poistaminen
- AI/ML:n hyödyntäminen tuotekehityksen tuottavuuden ja toiminnallisen joustavuuden parantamiseksi
- 6,1 ME arvonalentuminen (3,3 ME vuonna 2023)

## CapEx / Liikevaihto



## 2025 Strategy to reduce capex to sales further

- Tekoälyn käytön lisääminen insinööriyön toimituskyvyn parantamiseksi
- Vuoden 2024 Capex-leikkausten kokonaistavoitteet toteutuvat vuonna 2025
- Aggressiiviset arvonalentumisvaraukset

# 2024 Valuuttariskit

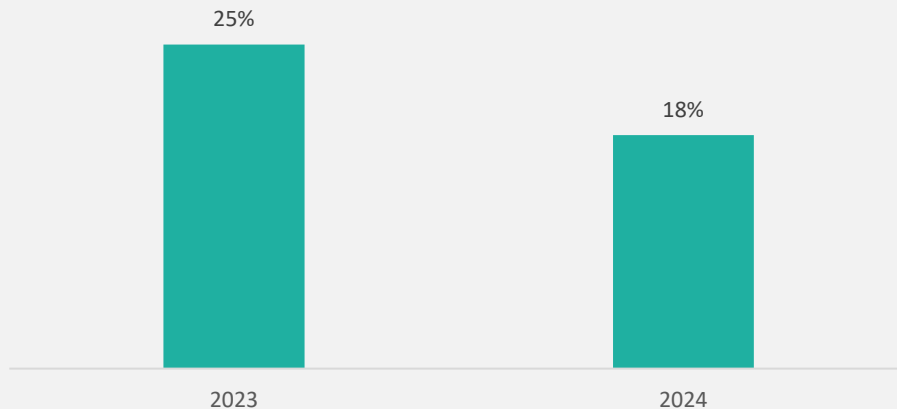


Näkymämme mukaan alennamme reunavalmuuttamarkkinoiden suhteellista liikevaihtoa (FX risk) 10-15% tasolle vuoteen 2027 mennessä

## 2024 päivitys

- Liikevaihdon lasku vuonna 2024 Nigerian Nairan ja Argentiinan peson äärimmäisten valuuttadevalvoitumisten vuoksi
- Osittainen kompensatio, kun muun Latam-alueen, EU:n ja Lähi-idän tulot on kirjattu joko USD tai EUR valuutassa

## Prosentiosuus tuloista, jotka on kirjattu reunavalmuutoissa

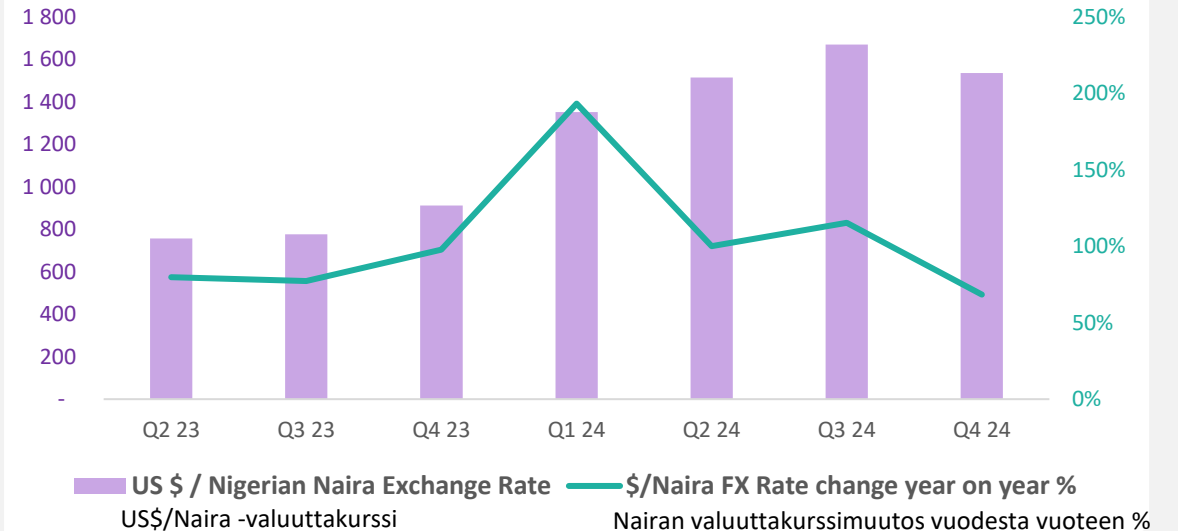


\*Lähde: Bloomberg, Nigerian keskuspankki

## 2025 Strategia

- Nairan vakauden vahvistuminen talouden paranemisen ja polttoainetuotannon kasvun myötä
- Kasvu kypsillä markkinoilla parantaa tulossegmentein jakautumista pois rajamarkkinoilta

## US\$/Naira -valuuttakurssi ja prosentuaalinen muutos vuodessa



## Miksi yhteistyö

- Yhteistyökumppanuudet mahdollistavat Tecnotreelle skaalautumisen uusilla markkinoilla – sekä toteutuksessa että markkinoille menossa.
- Tukee kasvua pilvipohjaisessa toimituksessa (Microsoft Azure, AWS, GCP, Green Cloud).
- Yhteistyö IT-palveluyritysten kanssa lisää vetovoimaa suurimpiin teleoperaattoreihin."

## Miksi nyt?

- Täysin valmis tuotetarjooma
- TM-forumin sertifioimat API:t tarjoavat standardoinnin integraatiota varten – tehden pinosta SI (System Integrator) -yhteensopivan

## Yhteistyökumppanit tähän mennessä

 **accenture**

 Microsoft

**Cognizant**

**HCLTech**

 **READINESS<sup>IT</sup>**

**indra**

**Deloitte.**

 **amaris**

 **tcs**

# Näkymät 2025

Ohjeistus vuodelle on jatkoa strategiassamme, jonka tavoitteena on tuottaa enemmän vapaata kassavirtaa (FCF) osakkeenomistajillemme

## Liikevaihdon kasvu

Vakiovaluutoilla 2025e



Liikevaihdon odotetaan kasvavan matalalla tai keskisuurella yksinumeroisella prosenttiluvulla kiintein valuuttakurssein

## Liiketuloksen (EBIT) kasvumarginaali

2025e



Marginaalin kasvu 200 peruspistettä (2%)

## Vapaa kassavirta 2025



# Yli 4 ME

## Näkymät

Myyntisaatavien perintä (DSO)  
Tavoite 2025+



# 100-140

Investoinnit / Liikevaihto %  
Tavoite 2025+



# 10-12%

Osingonmaksupolitiikka  
Vapaasta kassavirrasta



# 10%

## Valuutariskit

Reunavalmuutta-  
markkinoihin liittyvien  
riskien alantaminen 10-  
15% tasolle 3 vuoden  
aikana

Tecnotree

# CFO Katsaus

Indiresh Vivekananda



# Tulosanalyysi Q4 ja 2024

		Q4 v/v %		2024 v/v %
Vapaa kassavirta	Q4 24 : 0.4 ME Q4 23 : -0.6 ME	<b>+1 ME</b>	2024 : -1.8 ME 2023 : - 9.7 ME	<b>+8 ME</b>
Liikevaihto kiintein valuuttakurssein	Q4 24 : 18.5 ME Q4 23 : 22.2 ME	<b>-17%</b>	2024 : 81.4 ME 2023 : 78.4 ME	<b>+4%</b>
Liikevaihto	Q4 24 : 17.6 ME Q4 23 : 22.2 ME	<b>-21%</b>	2024 : 71.6 ME 2023 : 78.4 ME	<b>-9%</b>
Liiketulos kiintein valuuttakurssein	Q4 24 : 7.4 ME Q4 23 : 7.9 ME	<b>-7%</b>	2024 : 26.0 ME 2023 : 23.8 ME	<b>+9%</b>
Liikevoitto	Q4 24 : 10.9 ME Q4 23 : 7.9 ME	<b>+38%</b>	2024 : 23.8 ME 2023 : 23.8 ME	<b>0%</b>

Q4 v/v %

2024 v/v %

Vapaa kassavirta

Q4 24 : 0.4 ME  
Q4 23 : -0.6 ME

**+1 EUR ME**

2024 : -1.8 ME  
2023 : - 9.7 ME

**+1 ME**

**ARR** (vuosittainen toistuva liikevaihto)

2024: 31.8 ME  
2023: 28.7 ME

**+10%**

**Investoinnit/Liikevaihto**

2024 : 13 ME  
2023 : 14 ME

**-7%**

**Myyntisaamisten kiertoaika**

2024 : 176  
2023 : 153

**+15%**

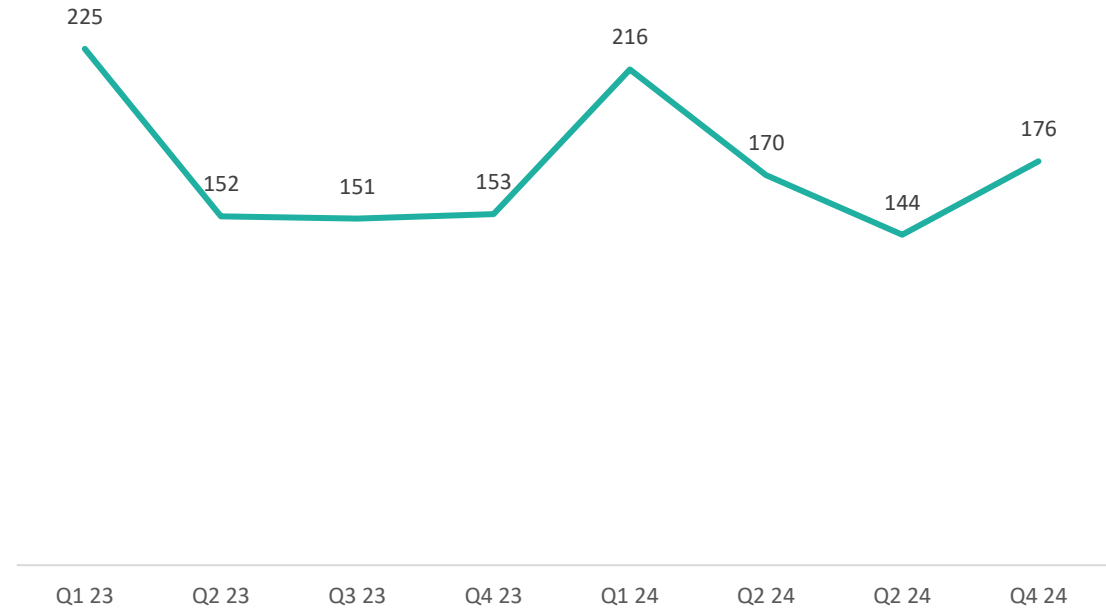
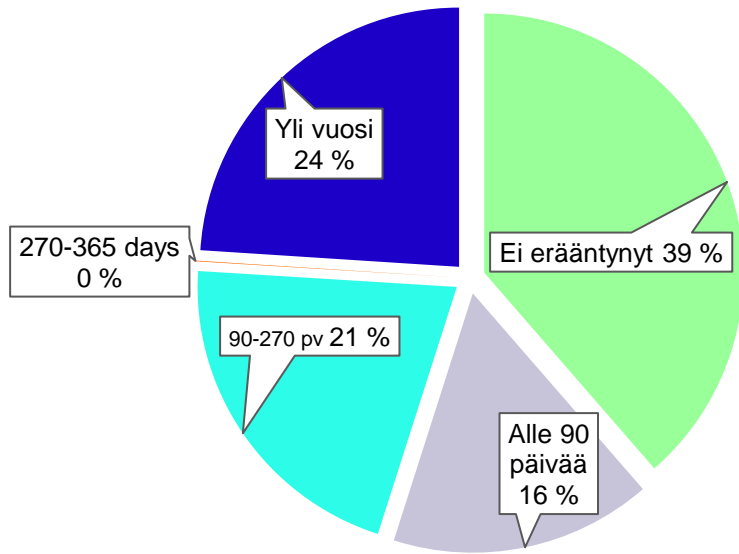
**Tilaukanta**

2024 : 79.6 ME  
2023 : 80.2 ME

**-1%**

# Myyntisaamisten ikääntyminen

2024 myyntisaamiset 37,7 EUR milj.



Myyntisaamisten kausiluonteisuus vuosineljänneksittäin



# 2024 Taloudellinen tilanne



- Tehokkuuden parantuminen piti liike tuloksen ennallaan, vaikka liikevaihto laski.
- Liikevaihto vakioituilla valuutoilla oli 81,4 EUR milj, kasvua 4 % viime vuodesta.
- Huhtikuussa 2024 toteutettiin osakkeiden yhdistäminen (1 osake 20:stä), mikä johti liikkeeseenlaskettujen osakkeiden määrän vähenemiseen.
- Vuosi 2024 sisältää kertaluonteisen varauksen 7,3 EUR milj., joka liittyy vanhan myyntisaamisen varaukseen liiketoiminnasta, josta luovuttiin osana strategiaamme.

ME	2024	2023	2022
<b>Liikevaihto</b>	<b>71.6</b>	<b>78.4</b>	<b>71.6</b>
<i>Muutos v/v %</i>	-9%	9%	+11%
<b>Liiketulos</b>	<b>23.8</b>	<b>23.8</b>	<b>18.3</b>
<i>muutos v/v %</i>	0%	30%	-23%
Rahoituserät	-3.7	-9.9	-1.1
Kertaluonteiset erät	-7.3	0.0	0.0
Verot	-4.5	-2.8	-5.7
Nettotulos	<b>8.3</b>	<b>11.2</b>	<b>11.6</b>
<i>Muutos v/v %</i>	-25%	-4%	-37%
<b>Myynnin kassavirta</b>	<b>51.2</b>	<b>62.3</b>	<b>58.8</b>
<i>Muutos v/v %</i>	-18%	6%	+15%
<b>Uudet tilaukset</b>	<b>71.2</b>	<b>95.6</b>	<b>85.7</b>
<b>Tilaukanta</b>	<b>79.6</b>	<b>80.2</b>	<b>68.9</b>
<b>EPS</b>	<b>0.5</b>	<b>0.04</b>	<b>0.04</b>

\* Yhtiö toteutti 19.4.2024 yhtiön osakkeiden yhdistämisen eli osakkeiden lukumäärän vähentämisen, jonka jälkeen 20 yhtiön vanhaa osaketta vastaa yhtä yhtiön uutta osaketta.

# Kertaluonteinen erä 7,3 ME

Tecnotree hankki Lähi-idän asiakkaan Lifetree Indian kautta (2008) ja toimitti palveluja asiakkaalle kesään 2023 asti; tästä asiakkaasta ei enää kirjata liikevaihtoa.

Geopoliittisten riskien ja Tecnotreen kehittyneille markkinoille suuntautumisen vuoksi asiakkaasta irtautuminen oli tarpeen.

Saamiset irtautumishetkellä (Q2 2023): 15,6m euroa → Vähentyneet 10,6m euroon vuoden 2024 alkuun mennessä.

Asiakas ehdotti 10,6m euron saamisten maksamista 3,3m euron suorituksella.

Tecnotree neuvottelee korkeammasta takaisinmaksusta, mutta on varovaisuuden periaatteella kirjannut 7,3m euron varauksen.

Varaus esitetään erikseen lopetetun liiketoiminnan eränä, eikä sitä sisällytetä liiketoiminnan kuluihin, IFRS 5 - ohjeistuksen mukaisesti.

# 2024 Talousluvut

- Jatkuvat investoinnit tuotteen ja portfolion kehittämiseen.
- Kohtalainen kasvu myyntisaamisissa.
- Laskennalliset verosaamiset Intiassa kirjattu alas
- Korolliset velat vähentyivät 1,8 EUR milj..

Konsernin tase, EUR milj, (ME)	2024	2023
<b>Pitkäaikaiset varat</b>		
Aineettomat hyödykkeet – oma kehitys	34.1	27.2
Aineettomat hyödykkeet – ulkopuolinen	9.0	6.3
Aineelliset käyttöomaisuushyödykkeet	0.1	0.4
Laskennalliset verosaamiset	0.0	0.5
Pitkäaikaiset myynti- ja muut saamiset	2.2	1.9
<b>Lyhytaikaiset varat</b>		
Myyntisaamiset	34.5	32.9
Muut saamiset	42.0	38.2
Rahavarat	16.8	20.8
<b>Varat yhteensä</b>	<b>138.9</b>	128.2
<b>Oma pääoma</b>	<b>92.6</b>	86.5
Pakolliset vaihtovelkakirjalainat	23.1	21.1
<b>Pitkäaikaiset velat</b>		
Pitkäaikaiset korolliset velat	0.0	0.0
Muut pitkäaikaiset velat	4.2	3.7
<b>Lyhytaikaiset velat</b>		
Lyhytaikaiset korolliset velat	3.9	5.7
Ostovelat ja muut velat	15.1	11.3
<b>Oma pääoma ja velat yhteensä</b>	<b>138.9</b>	128.2



# Q&A Osuus

# Tecnotree

## Kiitos



Vastuuvapauslauseke: Huomaa, että tietyt tässä videossa esitetyt prosenttiosuudet ja numeeriset luvut on pyöristetty esityksen helpottamiseksi. Tarkat ja täydelliset taloustiedot löydät virallisesta Q4 2024 -raportistamme. Vuoden 2024 raportti sisältää todelliset luvut, jotka tulisi ottaa huomioon yksityiskohtaisessa analyysissä tai referenssissä. Tässä esityksessä saattaa olla käänkösvirheitä englannista.

