

Tecnotree

**1.1.–31.3.2026 Osavuositarkastus
(tilintarkastamaton)**

29.4.2026



Indiresch Vivekananda
Talousjohtaja

1 Q1 talouskatsaus ja kohokohtat

2 Q&A / Kysymykset



Vapaa kassavirta	Q1 2026: 0,2 ME Q1 2025: 1,0 ME	-0,8 ME
Liikevaihto kiintein valuuttakurssein	Q1 2026: 17,1 ME Q1 2025: 16,9 ME	+1,0%
Liikevaihto	Q1 2026: 16,8 ME Q1 2025: 16,9 ME	-0,2%
Liikevoitto	Q1 2026 : 4,6 ME Q1 2025 : 4,5 ME	+1,8%
Kauden tulos	Q1 2026 : 2,1 ME Q1 2025 : 1,5 ME	+36,5%



1-3/2026 – Yhteenveto taloudellisesta suorituskyvystä



- Liikevaihto laski hieman edellisvuodesta raportoiduilla valuuttakursseilla. Kiintein valuuttakurssein liikevaihto oli 17,1 ME ja kasvoi 1,0 %.
- Liikevoittoprosentti oli 27,4 % (26,9 %), parannusta +50 peruspistettä.
- Kannattavuutta tukivat suotuisat valuuttakurssimuutokset.
- Vapaa kassavirta oli 0,2 ME (1,0 ME), mihin vaikuttivat Lähi-idän heikompi saamisten kotiuttaminen, saamisten kasvu ja myyntisaamisten kiertoajan (DSO) piteneminen.
- Tilauskanta oli 50 % korkeammalla tasolla kuin edellisvuonna.
- Osakekohtainen tulos oli vakaa edellisvuoteen verrattuna.

*Laskettu pakollisten vaihtovelkakirjalainojen muuntojen jälkeisellä kasvaneella osakemäärällä

ME	Q1/26	Q1/25	Q1/24	Q1/23
Liikevaihto	16,8	16,9	16,3	15,5
<i>Muutos v/v %</i>	<i>-0,2%</i>	<i>+4%</i>	<i>+5%</i>	<i>+17%</i>
Liikevoitto	4,6	4,5	4,4	3,6
<i>muutos v/v %</i>	<i>+2,0%</i>	<i>+2%</i>	<i>+22%</i>	<i>+81%</i>
Rahoituserät	-1,9	-2,2	-2,4	-1,0
Verot	-0,7	-0,8	-0,4	-0,9
Nettotulos	2,1	1,5	1,6	1,8
<i>Muutos v/v %</i>	<i>+37%</i>	<i>-5%</i>	<i>-10%</i>	<i>+79%</i>
SCIF (rahavarat)	12,4	14,3	9,5	15,0
<i>Muutos v/v %</i>	<i>-13%</i>	<i>+51%</i>	<i>-36%</i>	<i>+30%</i>
Saapuneet tilaukset	15,5	11,5	10,0	11,3
<i>Muutos v/v %</i>	<i>+35%</i>	<i>+15%</i>	<i>-11%</i>	<i>-39%</i>
Tilauskanta	105,4	70,3	74,8	67,8
<i>Muutos v/v %</i>	<i>+50%</i>	<i>-6%</i>	<i>+10%</i>	<i>+6%</i>
EPS	0,1 *	0,1	0,1	0,1

Q1 2026 – Liikevaihdon päivitys ja ohjeistus

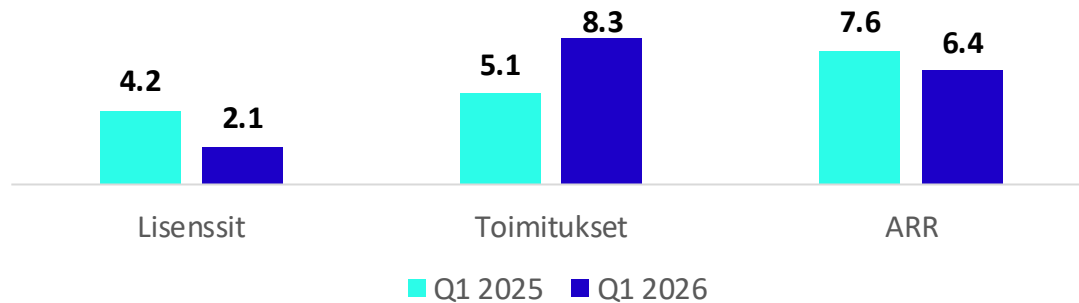


Liikevaihdon odotetaan kasvavan matalalla tai keskiuurella yksinumeroisella prosenttiluvulla kiintein valuuttakurssein.

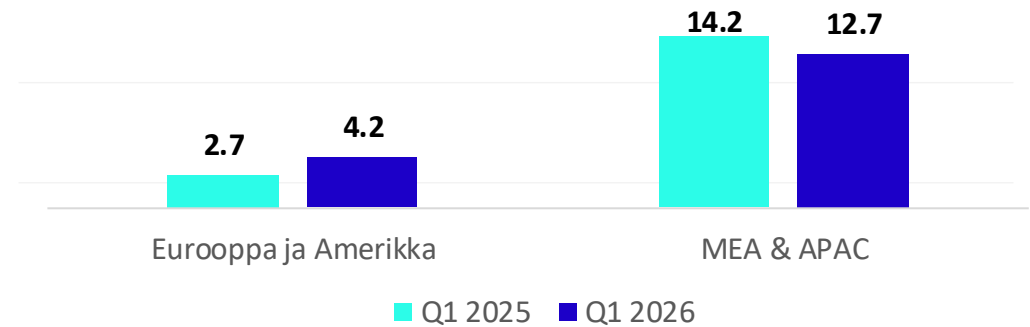
Q1 2026 Päivitys

- Q1 liikevaihto 16,8 ME (-0,2 % v/v); kiintein valuuttakurssein 17,1 ME (+1,0 % v/v)
- Lähi-idän geopoliittiset konfliktit vaikuttivat liikevaihdon kasvuun
- Toimitusvetoinen neljännes, jota tukivat käynnissä olevat laajamittaiset transformaatiot
- Tuoteportfolion kysyntä säilyi vakaana, ja saadut tilaukset kasvoivat

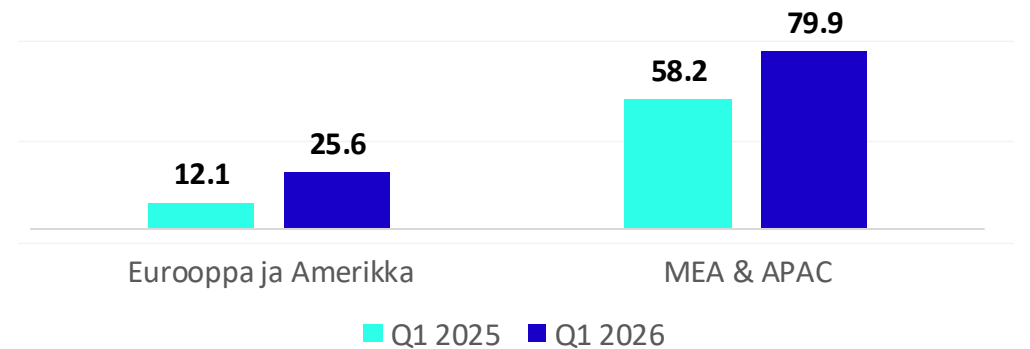
Q1 2025 ja Q1 2026 Liikevaihto tyypeittäin



Q1 2025 ja Q1 2026 Liikevaihto alueittain



Q1 2025 ja Q1 2026 Tilaukset alueittain



Liikevoiton keskeiset kohokohdat



Q1 2026 Päivitys

- Liikevoitto 4,6 milj. euroa (4,5 milj. euroa), +1,8 % v/v
- Liikevoittomarginaali 27,4 % (26,9 %), parannusta 0,5 %-yksikköä

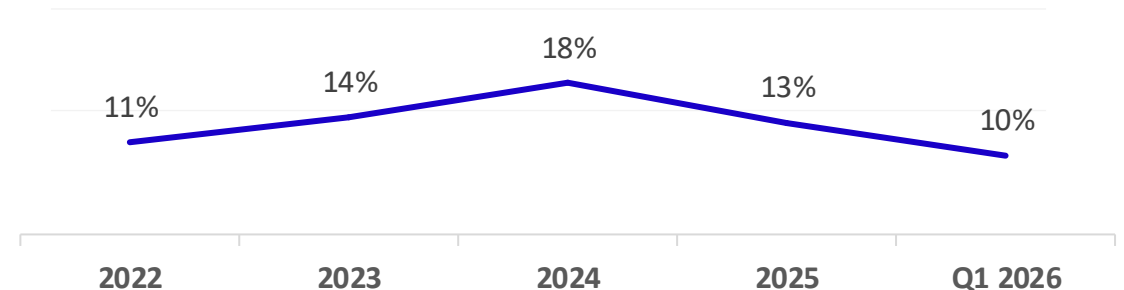
Liikevoitto vetäjät

- Investoinnit/liikevaihto laski 9,5 %:iin (15,0 %).
- Liiketoiminnan kulut pysyivät vakaina edellisvuoteen verrattuna. Tuotekehitysmenojen aktivoimien vähenemistä tasoittivat kasvaneet matkakulut, jotka liittyivät laajamittaisten transformaatioiden tukemiseen erityisesti Lähi-idän sodan aiheuttamassa tilanteessa.

Liikevoittomarginaalin kehitys

	Q1 2025	Q1 2026
Liikevoitto	4,5	4,6 (1,8%)
Liikevoittoprosentti	26,9%	27,4%

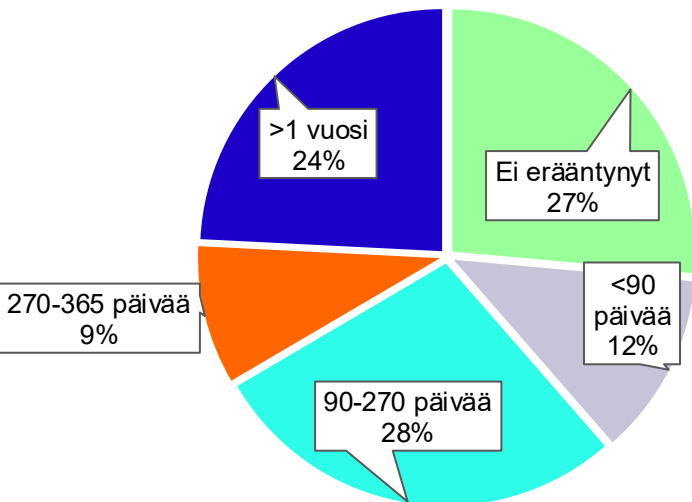
Investoinnit/liikevaihto kehitys



Q1 2026 – Myyntisaamisten kiertoaika (DSO) piteni, kun Lähi-idän geopoliittinen epävakaus vaikutti saamisten kotiuttamiseen

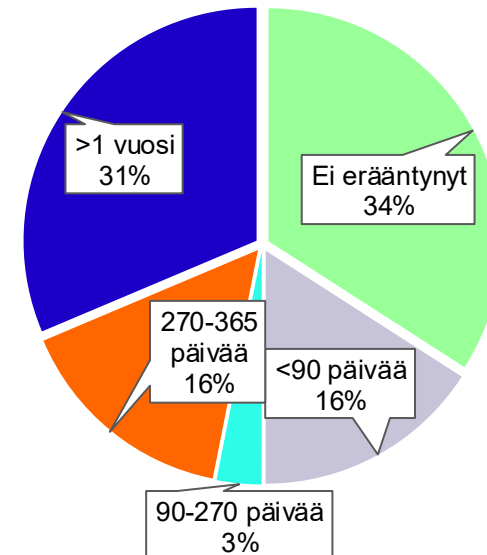
31.3.2026: Myyntisaamiset 38,2 ME

(joihin 2,8 ME varauksia)

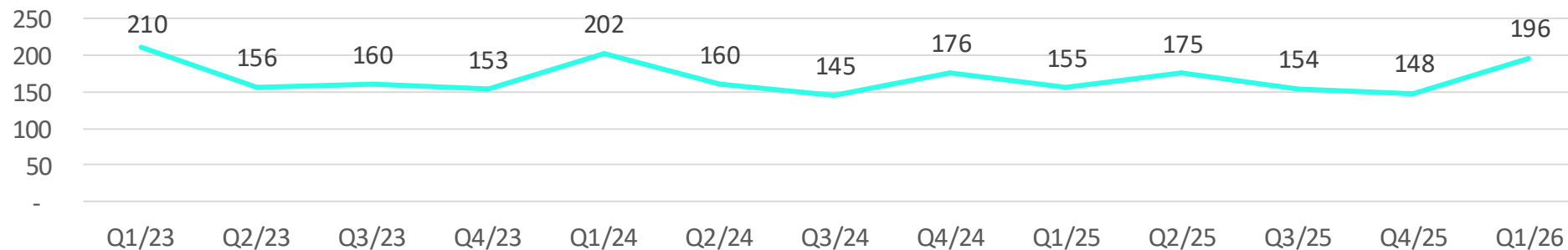


31.12.2025: Myyntisaamiset 32,2 ME

(joihin 2,8 ME varauksia)



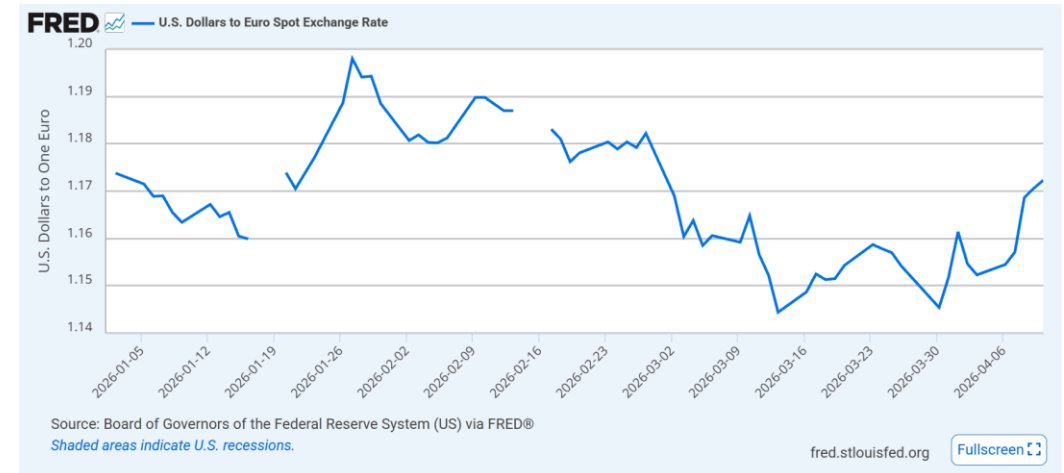
Myyntisaamisten kiertonopeus



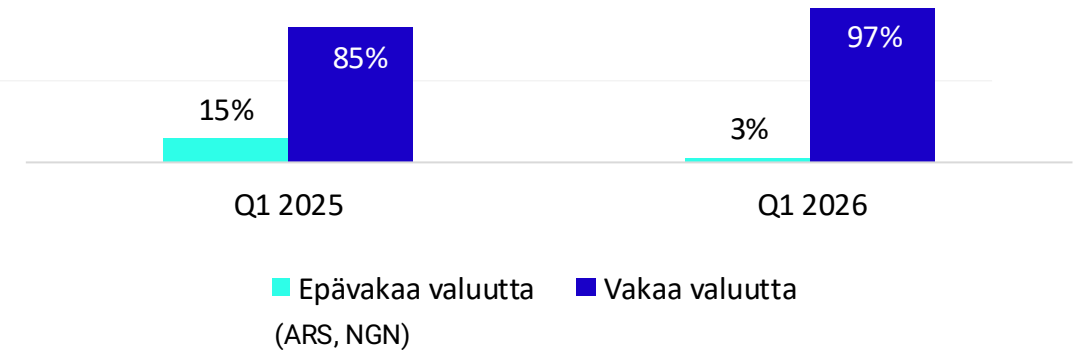
Q1 2026 tilanne ja strategia

- Suotuisat valuuttakurssimuutokset tukivat kannattavuutta
- Ensimmäisen neljänneksen rahoituserien valuuttakurssierot olivat 1,0 milj. euroa (-1,4 milj. euroa), mikä johtui pääosin Yhdysvaltain dollarin lievästä vahvistumisesta ja Intian rupian heikentymisestä suhteessa euroon.
- Q1 2026:n aikana epävakaiden valuuttojen osuus laski 3 prosenttiin, mikä merkitsee 12 prosenttiyksikön laskua edellisvuoteen verrattuna.
- Strateginen keskittyminen Tier 1 -asiakkuuksiin sekä kasvu kehittyneillä ja dollarimääräisillä markkinoilla jatkuvat osana Tecnotreen strategiaa.

USD/EUR Trendi Q1 2026



% Q1 2026 -liikevaihdosta epävakaisissa valuutoissa



Q1 2026 Tase



- Aineettomien hyödykkeiden vakaa taso – siirtymä kohti investointien liikevaihto-osuuden laskua
- Myyntisaamiset ja muut saamiset lisääntyivät 4,4 % vuoden 2025 lopusta.
- Vaihtovelkakirjalainojen muunto omaksi pääomaksi
- Intian vuokrasopimusvelan kirjaaminen taseeseen IFRS-standardien mukaisesti.

Konsernitase, miljoonaa euroa	31.3.2026	31.3.2025	31.12.2025
Pitkäaikaiset varat			
Aineettomat hyödykkeet	49,5	43,9	49,4
Aineelliset käyttöomaisuushyödykkeet	0,0	0,1	0,0
Pitkäaikaiset myynti- ja muut saamiset	1,2	2,2	1,3
Lyhytaikaiset varat			
Myyntisaamiset	35,4	29,1	29,3
Muut saamiset	49,1	45,1	51,6
Rahavarat	18,5	18,0	18,9
Varat yhteensä	153,7	138,3	150,6
Oma pääoma	126,0	93,3	101,5
Pakolliset vaihtovelkakirjalainat (CCD)	0,5	23,1	23,1
Pitkäaikaiset velat			
Pitkäaikaiset korolliset velat	1,7	0,0	1,9
Muut pitkäaikaiset velat	4,3	4,2	4,1
Lyhytaikaiset velat			
Lyhytaikaiset korolliset velat	3,0	4,4	3,5
Ostovelat ja muut velat	18,3	13,2	16,5
Oma pääoma ja velat yhteensä	153,7	138,3	150,6

2026 Ohjeistus



Vuoden 2026 ohjeistus on jatkoa strategiallemme, jonka tavoitteena on parantaa tuottoja ja kasvattaa vapaata kassavirtaa osakkeenomistajille.

Liikevaihto

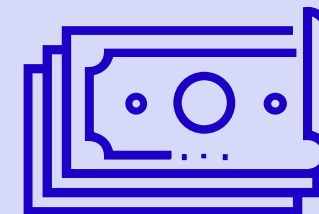
Kiinteillä valuutoilla

Liikevaihdon odotetaan kasvavan matalalla tai keskisuurella yksinumeroisella prosenttiluvulla kiintein valuuttakurssein



Vapaa kassavirta

Koko vuoden vapaa kassavirta yli 5 miljoonaa euroa



Vapaa kassavirta ohjeistus vuodelle 2026:

Vapaata kassavirtaa koskeva ohjeistus perustuu yhtiön tämänhetkiseen markkinanäkymään sekä valuuttakurssioletuksiin, erityisesti Yhdysvaltain dollarin heikkenemiseen suhteessa euroon.

Julkinen käteisostotarjous kaikista Tecnotreen osakkeista ja osakkeisiin oikeuttavista arvopapereista



27.1.2026 Tecnotree Oyj tiedotti, että Resilience Investment Holdings Ltd, joka toimii Helios Investment Partnersin, Fitzroy Investments Limitedin ja Padma Ravichanderin muodostaman konsortion ("Konsortio") puolesta, on tehnyt vapaaehtoisen suositellun julkisen käteisostotarjouksen kaikista Tecnotree Oyj:n liikkeeseen lasketuista ja ulkona olevista osakkeista sekä tietyistä muista oman pääoman ehtoista arvopapereista.

Tecnotree Oyj ilmoitti 25.3.2026, että tarvittavien viranomaislupien hankintaprosessit joissakin yhtiön globaaleissa toiminnoissa ovat edelleen kesken eikä niitä saada päätökseen alkuperäisen tarjousajan puitteissa, minkä vuoksi tarjoaja on päättänyt jatkaa tarjousaikaa päättymään 3.6.2026 klo 16.00.

Lisätietoja julkisesta ostotarjouksesta on saatavilla osoitteessa https://investors.tecnotree.com/en/tender_offer



Varsinaisen yhtiökokouksen uusi ajankohta on perjantai 29.5.2026.

Lisätietoja annetaan pian.

- Vahva tilauskanta ja vakaa liikevaihdon kehitys epävarmassa toimintaympäristössä
- Jatkuva kysyntä tuoteportfoliolle, saadut tilaukset kasvoivat 35 % vertailukaudesta.
- Toimitusvetoinen neljännes, jota tukivat käynnissä olevat laajamittaiset transformaatiot.
- Vapaa kassavirta jäi matalammaksi heikomman saamisten kotiuttamisen vuoksi, mihin vaikutti Lähi-idän kohonnut geopoliittinen riski.
- Heikompi saamisten kotiuttaminen Lähi-idässä johti myyntisaamisten kasvuun ja DSO-päivien lisääntymiseen.

Geopoliittiset riskit

Yhtiön liikevaihdosta noin 30 % kohdistuu Lähi-idän alueelle, missä nykyinen geopoliittinen tilanne on lisännyt lyhyen aikavälin epävarmuutta projektien toimitusaikatauluihin, saamisten kotiuttamiseen ja operatiivisiin kustannuksiin liittyen. Yhtiön 27.1.2026 antama ja 25.2.2026 vahvistama taloudellinen ohjeistus vuodelle 2026 säilyy tässä vaiheessa ennallaan; yhtiö kuitenkin toteaa, että tilanteen kehittyminen edellyttää edelleen tiivistä seurantaa.



Kysymykset ja vastaukset

Tecnotree

Kiitos



Empowering Digitally Connected Communities to over 90+ Telecom Providers around the world, since 1978

